

Actif net	74 M€
VL Part C	45.98 €
VL Part D	38.41 €

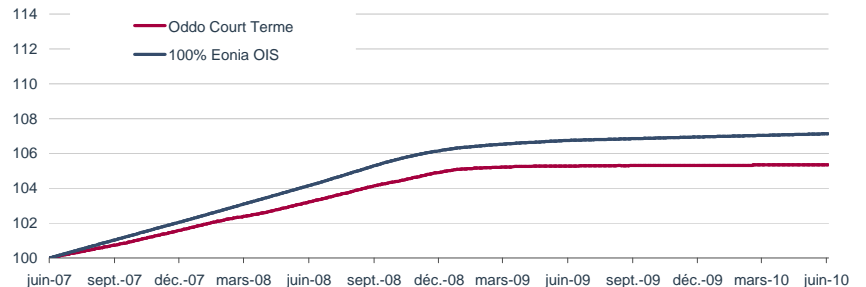
Présentation

offrir un rendement supérieur à l'EONIA capitalisé après déduction

des frais de gestion, tout en privilégiant la sécurité, la liquidité et la

progression linéaire de la valeur liquidative.

Evolution de la valeur liquidative



Les performances passées ne préjugent pas des performances futures, et ne sont pas constantes dans le temps

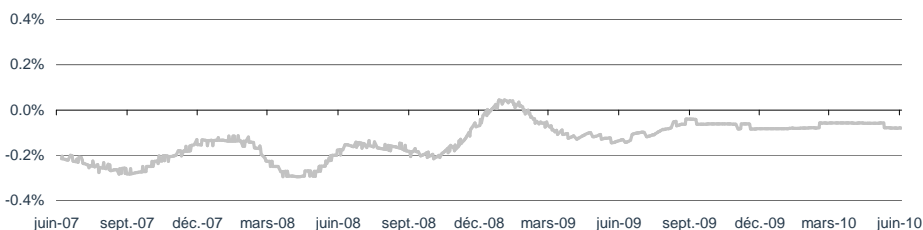
Performances

en %	1 mois	Début d'année	1 an	3 ans (perf. cumulée)	3 ans (perf. annualisée)
Oddo Court Terme	0.00	0.02	0.07	5.34	1.72
100% Eonia OIS	0.03	0.17	0.36	7.12	2.28
Ecart vs 100% Eonia OIS (points de base)	-0.03	-0.15	-0.29	-1.78	-0.56

Volatilité (1)

en %	Vol. 52s.	Vol. 3 ans
Oddo Court Terme	0.04	0.22
100% Eonia OIS	0.00	0.24

Evolution de l'écart de performance depuis 3 ans



Ecarts de performances 3 mois (observation quotidienne)

Informations techniques (1)

	Au 30/06/10	Au 31/05/10
Exposition actions (en %)	0.00	0.00

Gérants

P. GUERILLOT

(1) La signification des indicateurs est fournie sur une fiche disponible en téléchargement sur www.oddoam.fr ou sur simple demande écrite auprès de Oddo Asset Management

Caractéristiques et informations sur les frais

	Part C	Part D
Statut juridique	FCP	
Classification AMF	Monétaire euro	
Catégorie Morningstar	Monétaire Euro	
Durée d'investissement conseillée	Moins de 3 mois	
Indicateur de référence	100% Eonia OIS	
Société de gestion	Oddo Asset Management	
Dépositaire	Oddo & Cie	
Souscriptions/rachats	Quotidien à cours inconnu jusqu'à 11h15	
Fréquence de valorisation	Quotidien	
Devise	Euro	
Code ISIN	FR0000989949	FR0000989956
Date de création	04/11/1983	04/11/1983
Code Bloomberg	ODDCTC FP	ODDCTD FP
Affectation résultat	Capitalisation	Distribution annuelle
Souscription initiale minimale		
Frais de gestion fixes	1.00 %TTC maximum Actif net	1.00 %TTC maximum Actif net
Commission de surperformance	néant	néant
Commission de souscription	néant	néant
Commission de rachat	néant	néant

Notes

Oddo Court Terme

Fonds Monétaire

Reporting au 30 juin 2010

Commentaire de gestion

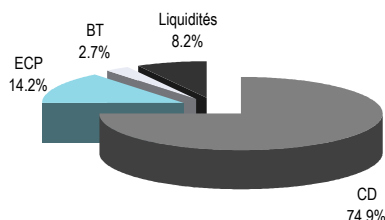
Lors de la réunion qui s'est tenue le 10 juin, le Conseil des gouverneurs de la BCE a décidé que le taux d'intérêt des opérations principales de refinancement ainsi que ceux de la facilité de prêt marginal et de la facilité de dépôt demeureront inchangés, respectivement 1.00%, 1.75% et 0.25%.

Sur le mois les taux court terme ont continué à monter et la pente entre le jour le jour et le 3 mois s'est accrue. Les taux Euribor un mois, Euribor deux mois, Euribor trois mois se sont tendus pour le troisième mois consécutif respectivement de 5.6 points de base pour l'Euribor 1 mois, 5.2 points de base pour l'Euribor deux mois, et 6.6 points de base pour l'Euribor 3 mois pour s'établir respectivement à 0.485%, 0.585% et 0.767%. L'Eonia s'est établi à 0.542% le 30 juin.

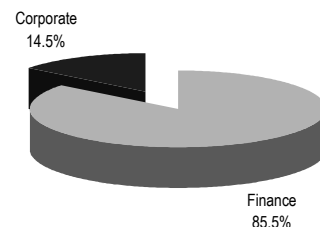
Sur le mois, nos intérêts de placement sont restés majoritairement orientés sur des TCN à taux fixe de maturité trois mois.

Composition et analyse du portefeuille

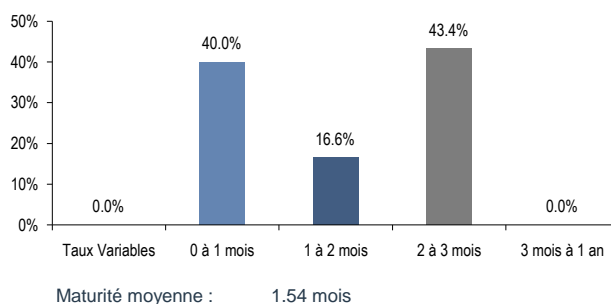
Répartition par type de titre et d'instrument



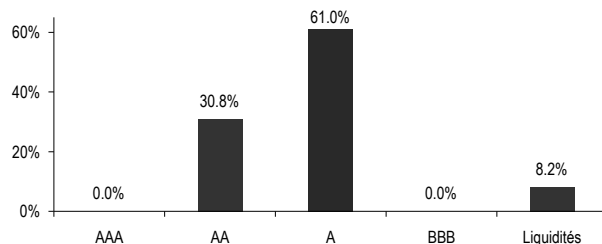
Répartition par émetteur



Répartition par maturité



Répartition par notation



*NR: titres de sociétés non notées (OPCVM inclus)

Principales lignes du portefeuille

Valeur	Poids	Secteur	Pays
NORDEA BANK AB 0% 12/07/2010	4.1%	Finance	Suède
CRCAM DU NORD EST 0% 13/07/2010	4.1%	Finance	France
CRCAM NORMANDIE SEINE 0% 20/08/2010	4.1%	Finance	France

3 principales lignes du portefeuille : 12.2%
Nombre total de lignes du portefeuille : 35

Avertissement Ce document est établi par Oddo Asset Management. Sa remise à tout investisseur relève de la responsabilité de chaque commercialisateur, distributeur ou conseil. Il a été réalisé dans un but d'information uniquement et ne constitue ni une offre ni une recommandation personnalisée ou une sollicitation en vue de la souscription de ce produit. Toutefois en cas de souscription, l'investisseur doit obligatoirement consulter le prospectus de l'OPCVM afin de prendre connaissance de manière exacte des risques encourus notamment le risque de perte en capital et le cas échéant, le risque de liquidité des actifs sous jacents. L'investissement doit s'effectuer en fonction de ses objectifs d'investissement, son horizon d'investissement et sa capacité à faire face au risque lié à la transaction.

Les simulations et opinions présentées sur ce document sont le résultat d'analyses de Oddo Asset Management à un moment donné et ne préjugent en rien de résultats futurs. Il est rappelé que les performances passées ne préjugent pas des performances futures et ne sont pas constantes dans le temps. Les informations légales concernant cet OPCVM, notamment les prospectus simplifiés et complets sont disponibles auprès de Oddo Asset Management ou sur le site Internet www.oddoam.fr

Oddo Asset Management

Société de Gestion de Portefeuille agréée par l'Autorité des Marchés Financiers sous le n° d'agrément GP 99011.

SA au capital de 2 102 800€. RCS 340 902 857 Paris.

12 boulevard de la Madeleine – 75440 Paris Cedex 09 France – Tél. : 33 (0)1 44 51 85 00. www.oddoam.fr



ASSET MANAGEMENT