

**Actif net** **28 M€**  
**VL Part A** **2 763.23 €**
★★★  
**Morningstar™**
**Présentation**

Investi principalement en actions de la zone Euro, le fonds Oddo Quant Euro a pour objectif de surperformer l'indice DJ Euro Stoxx Large, dividendes réinvestis, sur un horizon d'investissement supérieur à 5 ans. La gestion, active et encadrée, s'appuie sur un modèle quantitatif développé en interne. Le portefeuille du fonds, exposé à 100% au marché actions, est construit sans biais de style, sur des paris issus du modèle quantitatif.

**Evolution de la valeur liquidative depuis 5 ans**

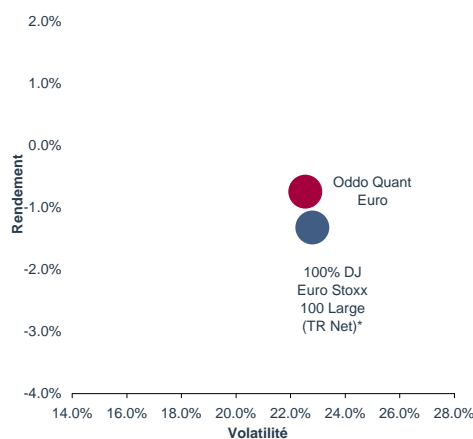

**Les performances passées ne préjugent pas des performances futures, et ne sont pas constantes dans le temps**

**Performances**

en %	Début		Cumulées				Annualisées			Calendaires				
	1 mois	d'année	1 an	3 ans	5 ans	Depuis le 22/03/2002	3 ans	5 ans	Depuis le 22/03/2002	2005	2006	2007	2008	2009
<b>Oddo Quant Euro</b>	6.2	-3.0	9.0	-32.1	-3.4	-6.0	-12.1	-0.7	-0.7	24.6	20.4	11.0	-44.1	23.4
<b>100% DJ Euro Stoxx 100 Large (TR Net)*</b>	6.3	-3.4	9.3	-32.1	-3.5	-10.5	-12.1	-0.7	-1.3	24.8	20.8	9.1	-44.5	25.6

**Informations techniques (1)(2)**

	1 an	3 ans
<b>Bêta</b>	0.99	0.97
<b>Ratio d'information</b>	0.75	0.36
<b>Tracking Error</b>	0.95%	2.47%
<b>Corrélation</b>	1.00	1.00
<b>Alpha de Jensen</b>	0.78%	0.43%
<b>Ratio de Sharpe</b>	0.44	-0.45

**Couple rendement/ volatilité annualisé depuis le 22/03/2002\***

**Gérants**
**E. LEHMANN**  
**L. KALLEL**
**Volatilité (2)**

en %	Vol. 52 s.	Vol. 3 ans
<b>Oddo Quant Euro</b>	22.14	28.65
<b>100% DJ Euro Stoxx 100 Large (TR Net)*</b>	22.32	29.57

(1) Les indicateurs présentés sont calculés bruts de frais de gestion

(2) La signification des indicateurs est fournie sur une fiche disponible en téléchargement sur [www.oddoam.fr](http://www.oddoam.fr) ou sur simple demande écrite auprès de Oddo Asset Management

**Caractéristiques et informations sur les frais**

<b>Statut juridique</b>	FCP	<b>Part A</b>
<b>Classification AMF</b>	Actions des pays de la zone euro	<b>Code ISIN</b>
<b>Catégorie Morningstar</b>	Actions Zone Euro	<b>Date de création</b>
<b>Durée d'investissement conseillée</b>	5 ans et plus	<b>Code Bloomberg</b>
<b>Indicateur de référence*</b>	100% DJ Euro Stoxx 100 Large (TR Net)	<b>Affectation résultat</b>
<b>Société de gestion</b>	Oddo Asset Management	<b>Souscription minimale (initiale)</b>
<b>Dépositaire</b>	Oddo & Cie	<b>Frais de gestion fixes</b>
<b>Souscriptions/rachats</b>	Quotidien à cours inconnu jusqu'à 11h15	<b>Commission de surperformance</b>
<b>Fréquence de valorisation</b>	Quotidien	<b>Commission de souscription</b>
<b>Devise</b>	Euro	<b>Commission de rachat</b>
<b>Eligibilité</b>	PEA	

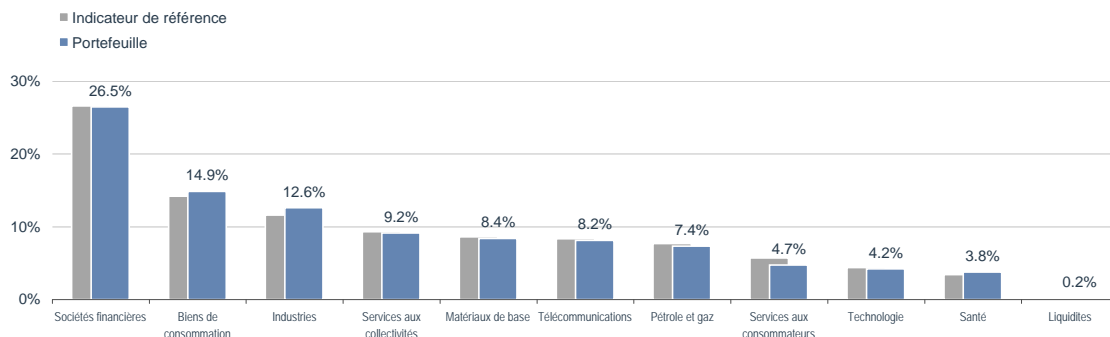
**Notes**

\*Modification du process de gestion le 22/03/02.

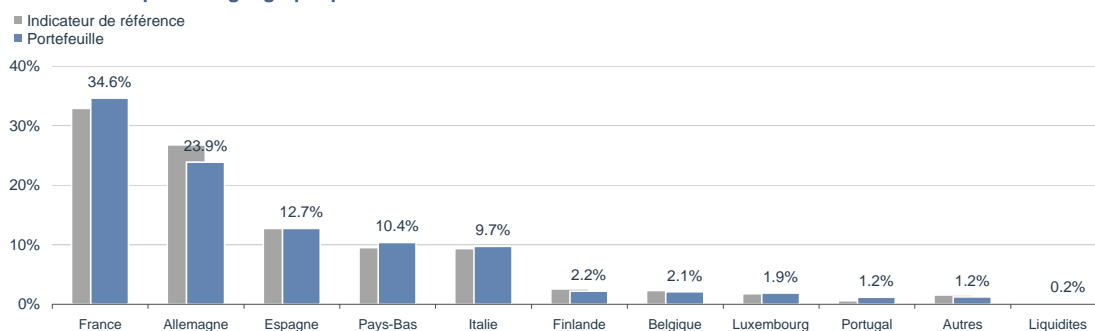
Le 17 décembre 2004, passage de l'indice DJ Euro Stoxx Large en ouverture à l'indice DJ Euro Stoxx Large Net Return en clôture.

#### Composition et analyse du portefeuille

##### Répartition sectorielle



##### Répartition géographique



\* Indicateur de référence : 100% DJ Euro Stoxx 100 Large (TR Net)

#### Principales lignes du portefeuille et convictions

Valeur	Poids	Secteur	Pays
Banco Santander Central Hisp	4.4%	Sociétés financières	Espagne
Total Sa	4.0%	Pétrole et gaz	France
Telefonica Sa	3.6%	Télécommunications	Espagne
Bnp Paribas	2.9%	Sociétés financières	France
Siemens Ag-Reg	2.9%	Industries	Allemagne
Sanofi-Aventis	2.5%	Santé	France
E.On Ag	2.2%	Services aux collectivités	Allemagne
Banco Bilbao Vizcaya Argentia	2.2%	Sociétés financières	Espagne
Allianz Se-Reg	1.9%	Sociétés financières	Allemagne
Basf Se	1.9%	Matériaux de base	Allemagne

10 principales lignes du portefeuille : 28.4%  
 Nombre total de lignes du portefeuille : 102

Sur - pondérations vs. Indice	
Mtu Aero Engines Holding Ag	0.61%
Seb Sa	0.52%
Koninklijke Kpn Nv	0.50%
Asml Holding Nv	0.50%
Terna Spa	0.47%

Sous - pondérations vs. Indice	
Fortum Oyj	-0.40%
Total Sa	-0.43%
Siemens Ag-Reg	-0.44%
Deutsche Telekom Ag-Reg	-0.50%
Volkswagen Ag Pfd	-0.55%

**Avertissement** Ce document est établi par Oddo Asset Management. Sa remise à tout investisseur relève de la responsabilité de chaque commercialisateur, distributeur ou conseil. Il a été réalisé dans un but d'information uniquement et ne constitue ni une offre ni une recommandation personnalisée ou une sollicitation en vue de la souscription de ce produit. Toutefois en cas de souscription, l'investisseur doit obligatoirement consulter le prospectus de l'OPCVM afin de prendre connaissance de manière exacte des risques encourus notamment le risque de perte en capital et le cas échéant, le risque de liquidité des actifs sous jacents. L'investissement doit s'effectuer en fonction de ses objectifs d'investissement, son horizon d'investissement et sa capacité à faire face au risque lié à la transaction.

Les simulations et opinions présentées sur ce document sont le résultat d'analyses de Oddo Asset Management à un moment donné et ne préjugent en rien de résultats futurs. Il est rappelé que les performances passées ne préjugent pas des performances futures et ne sont pas constantes dans le temps. Les informations légales concernant cet OPCVM, notamment les prospectus simplifiés et complets sont disponibles auprès de Oddo Asset Management ou sur le site Internet [www.oddoam.fr](http://www.oddoam.fr).

Oddo Asset Management  
 Société de Gestion de Portefeuille agréée par l'Autorité des Marchés Financiers sous le n° d'agrément GP 99011.  
 SA au capital de 2 102 800€ RCS 340 902 857 Paris.  
 12 boulevard de la Madeleine – 75440 Paris Cedex 09 France – Tél. : 33 (0)1 44 51 85 00. [www.oddoam.fr](http://www.oddoam.fr)

