

Actif net **20 M€**
VL Part C **15.88 €**

★★★★

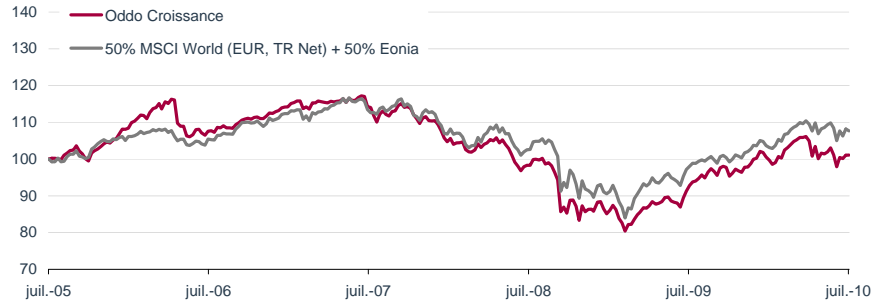
Morningstar™

Présentation

Oddo Croissance est un fonds d'allocation d'actifs dynamique dont l'exposition aux marchés des actions peut varier entre 0 % et 100 %. Ces marges de manoeuvre permettent de mettre en place une approche patrimoniale visant à dynamiser le portefeuille dans les phases haussières sur les actions, et à le sécuriser dans les baisses des marchés. Tous les arbitrages ont lieu sans frais.

Ce fonds peut investir aussi sur les marchés d'obligations et sur les placements monétaires. Sur les actions, le fonds peut investir sur toutes les zones géographiques ainsi que sur tous les secteurs économiques, y compris l'énergie et les matières premières.

Evolution de la valeur liquidative depuis 5 ans



Les performances passées ne préjugent pas des performances futures, et ne sont pas constantes dans le temps

Performances

en %	1 mois	Début d'année	Cumulées			Annualisées		Calendaires		
			1 an	3 ans	5 ans	3 ans	5 ans	2007	2008	2009
Oddo Croissance	1.7	0.9	8.9	-11.5	1.1	-4.0	0.2	-2.1	-22.3	16.8
50% MSCI World (EUR, TR Net) + 50% Eonia	0.9	3.9	9.8	-5.1	7.7	-1.7	1.5	1.2	-20.1	15.6

Informations techniques (1)

	1 an	3 ans
Ratio de Sharpe	0.84	-0.53
Ratio d'information	-0.22	-0.60
Tracking - Error	3.97%	4.09%

Volatilité (1)

en %	Vol. 52 s	Vol. 3 ans
Oddo Croissance	10.22	11.70
50% MSCI World (EUR, TR Net) + 50% Eonia	8.22	12.09

Gérants

C. THONIER

(1) La signification des indicateurs est fournie sur une fiche disponible en téléchargement sur www.oddoam.fr ou sur simple demande écrite auprès de Oddo Asset Management

Caractéristiques et informations sur les frais

Statut juridique	FCP	Part C
Classification AMF	Diversifiés	Code ISIN
Catégorie Morningstar	Mixtes International Dyn. EUR	FR0007020946
Durée d'investissement conseillée	5 ans et plus	Date de création
Indicateur de référence	50% MSCI World (EUR, TR Net) + 50% Eonia	30/04/1998
Société de gestion	Oddo Asset Management	Code Bloomberg
Dépositaire	Oddo & Cie	CRYCROI FP
Souscriptions/rachats	Chaque jeudi à cours inconnu jusqu'à 17h45	Affectation résultat
Fréquence de valorisation	hebdomadaire	Capitalisation
Devise	Euro	Souscription minimale (initiale)
		Frais de gestion fixes
		2% TTC maximum Actif net
		Commission de surperformance
		néant
		Commission de souscription
		4% maximum
		Commission de rachat
		néant

Notes

Commentaire de gestion

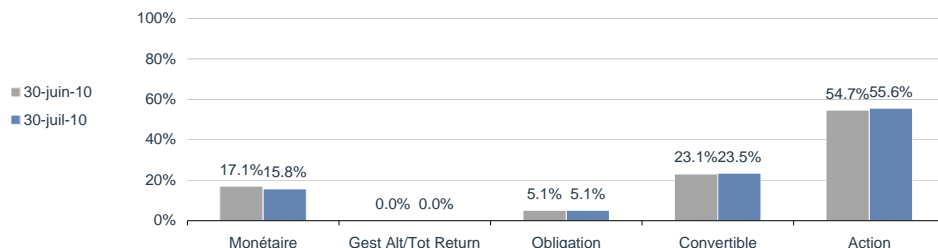
L'allocation d'actifs, déterminée par l'équipe spécialisée de ODDO AM, est gérée de manière réactive, en fonction de notre scénario macro économique, de nos anticipations de rendement sur les principales classes d'actifs et des évolutions des marchés.

Les investissements sont réalisés par ailleurs dans des fonds extérieurs, ce qui permet de diversifier le risque gérant et de confier les fonds à des spécialistes reconnus sur leur classe d'actifs, audités selon le processus rigoureux de sélection mis au point par ODDO AM.

Comme nous le présentons, le mois de juillet a connu une franche amélioration. Les marchés des actions se sont nettement redressés, et notre performance a pu ainsi être positive. Les publications de résultats des entreprises pour le premier semestre de l'année ont été bonnes. Les "Stress test" des Banques européennes ont aussi donné des résultats satisfaisants. De ce fait le calme est revenu dans les esprits d'investisseurs volontiers craintifs depuis quelques mois, et la faible valorisation du marché a fait le reste. Nous restons positifs, et ne partageons pas les craintes de "double récession" souvent évoquée par certains intervenants.

Composition et analyse du portefeuille

Répartition par classe d'actifs

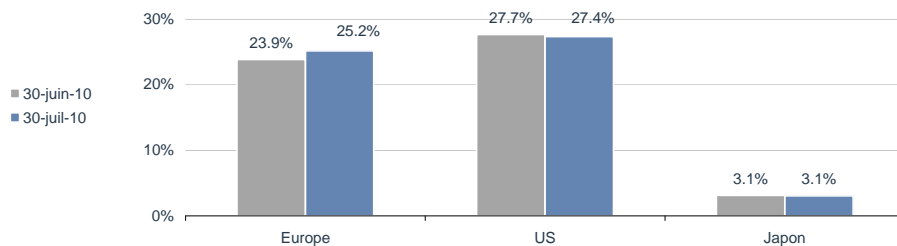


Allocation par classe d'actifs par rapport à l'allocation neutre



Allocation neutre : 50% MSCI World (EUR, TR Net) + 50% Eonia

Répartition géographique de la poche actions



Principales lignes du portefeuille

Valeur	Poids	Société de gestion
Oddo Trésorerie Régulière-A	15.5%	ODDO AM
Crystal Convertibles	11.4%	ODDO AM
Oddo Convertibles Taux	6.8%	ODDO AM
Ing (L) Inv-Us High Div-Ic=	5.7%	ING Investment Management
Natixis Actions Us Value-Ie	5.6%	Natixis Asset Management
L Select-Us Sel Grwth=-I-C	5.5%	HSBC-Louvre gestion
Oddo Us Mid Cap A	5.4%	ODDO AM
Oddo Convert Matière Premi-B	5.3%	ODDO AM
Metropole Frontière Europe	5.2%	Métropole Gestion
T. Rowe Price-Us Lg Cp Grw-A	5.2%	T.Rowe Price

10 principales lignes du portefeuille : 71.6%

Nombre total de lignes du portefeuille : 17

Avertissement Ce document est établi par Oddo Asset Management. Sa remise à tout investisseur relève de la responsabilité de chaque commercialisateur, distributeur ou conseil. Il a été réalisé dans un but d'information uniquement et ne constitue ni une offre ni une recommandation personnalisée ou une sollicitation en vue de la souscription de ce produit. Toutefois en cas de souscription, l'investisseur doit obligatoirement consulter le prospectus de l'OPCVM afin de prendre connaissance de manière exacte des risques encourus notamment le risque de perte en capital et le cas échéant, le risque de liquidité des actifs sous jacents. L'investissement doit s'effectuer en fonction de ses objectifs d'investissement, son horizon d'investissement et sa capacité à faire face au risque lié à la transaction.

Les simulations et opinions présentées sur ce document sont le résultat d'analyses de Oddo Asset Management à un moment donné et ne préjugent en rien de résultats futurs. Il est rappelé que les performances passées ne préjugent pas des performances futures et ne sont pas constantes dans le temps. Les informations légales concernant cet OPCVM, notamment les prospectus simplifiés et complets sont disponibles auprès de Oddo Asset Management ou sur le site Internet www.oddoam.fr