

Actif net 32 M€
VL Part A 60.14 €

Présentation

Le fonds a pour objectif de surperformer l'indice Nikkei 225. La stratégie d'investissement consiste à exposer l'actif du fonds au marché japonais en investissant sur les marchés à terme (futures sur indice)

Evolution de la valeur liquidative depuis 5 ans



Les performances passées ne préjugent pas des performances futures, et ne sont pas constantes dans le temps

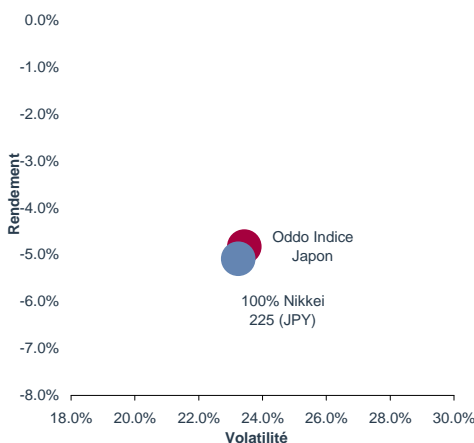
Performances

en %	Cumulées						Annualisées			Calendaires				
	1 mois	Début d'année	1 an	3 ans	5 ans	Depuis le 22/05/2000	3 ans	5 ans	Depuis le 22/05/2000	2005	2006	2007	2008	2009
Oddo Indice Japon	1.6	-10.3	-9.9	-49.3	-25.2	-39.9	-20.3	-5.6	-4.9	40.9	8.7	-11.2	-44.2	15.0
100% Nikkei 225 (JPY)	1.6	-9.6	-7.9	-44.7	-19.9	-43.3	-17.9	-4.3	-5.4	40.2	6.9	-11.1	-42.1	19.0

Informations techniques (1)(2)

	1 an	3 ans
Bêta	0.97	0.99
Ratio d'information	-0.46	-0.29
Tracking Error	2.14%	4.34%
Corrélation	1.00	0.99
Alpha de Jensen	-1.21%	-1.35%
Ratio de Sharpe	-0.43	-0.71

Couple rendement/ volatilité annualisé depuis le 22/05/2000



Gérants

E. LEHMANN
L. KALLEL

Volatilité (2)

en %	Vol. 52 s.	Vol. 3 ans
Oddo Indice Japon	21.40	30.03
100% Nikkei 225 (JPY)	21.91	29.88

(1) Les indicateurs présentés sont calculés bruts de frais de gestion

La signification des indicateurs est fournie sur une fiche disponible en téléchargement sur www.oddoam.fr ou sur simple demande écrite auprès de Oddo Asset Management

Caractéristiques et informations sur les frais

Statut juridique	FCP	Part A
Classification AMF	Actions internationales	Code ISIN
Catégorie Morningstar	Actions Japon	FR0000444325
Durée d'investissement conseillée	5 ans et plus	Date de création
Indicateur de référence	100% Nikkei 225 (JPY)	22/05/2000
Société de gestion	Oddo Asset Management	Code Bloomberg
Dépositaire	Oddo & Cie	ODINJAP FP
Souscriptions/rachats	Quotidien à cours inconnu jusqu'à 17h45	Affectation résultat
Fréquence de valorisation	Quotidien	Capitalisation
Devise	Euro	Souscription minimale (initiale)
		1 millième de part
		Frais de gestion fixes
		1,20 % maximum TTC Actif net OPCVM Excl
		Commission de surperformance
		néant
		Commission de souscription
		4% maximum
		Commission de rachat
		néant

Notes

Le 17 février 2009, le FCP Oddo Indice Japon absorbe le FCP SMG Japon.
 Le 17 décembre 2004, passage de cours d'ouverture en clôture.

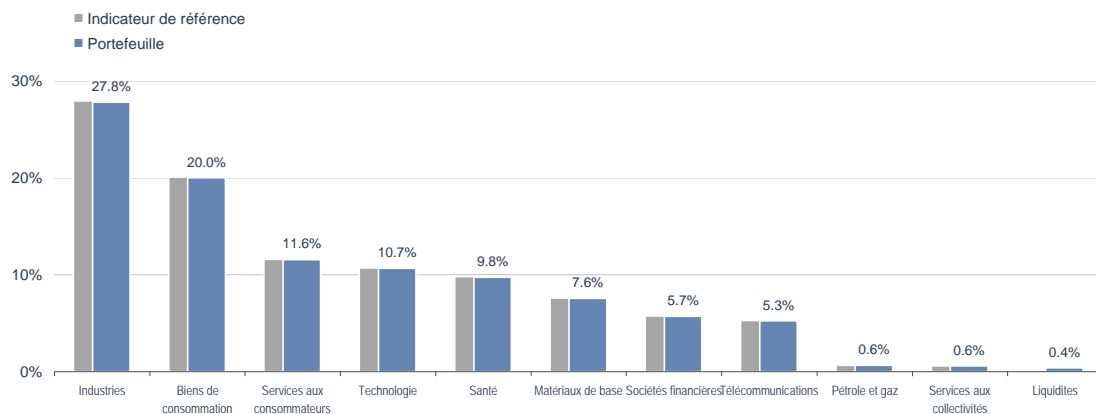
Oddo Indice Japon

Fonds Actions Japon

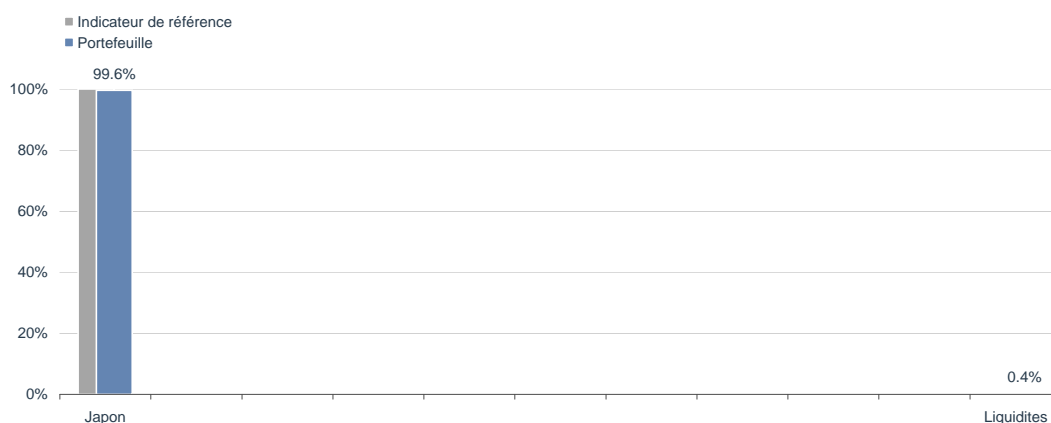
Reporting au 30 juillet 2010

Composition et analyse du portefeuille

Répartition sectorielle



Répartition géographique



* Indicateur de référence : 100% Nikkei 225 (JPY)

Avertissement Ce document est établi par Oddo Asset Management. Sa remise à tout investisseur relève de la responsabilité de chaque commercialisateur, distributeur ou conseil. Il a été réalisé dans un but d'information uniquement et ne constitue ni une offre ni une recommandation personnalisée ou une sollicitation en vue de la souscription de ce produit. Toutefois en cas de souscription, l'investisseur doit obligatoirement consulter le prospectus de l'OPCVM afin de prendre connaissance de manière exacte des risques encourus notamment le risque de perte en capital et le cas échéant, le risque de liquidité des actifs sous jacents. L'investissement doit s'effectuer en fonction de ses objectifs d'investissement, son horizon d'investissement et sa capacité à faire face au risque lié à la transaction.

Les simulations et opinions présentées sur ce document sont le résultat d'analyses de Oddo Asset Management à un moment donné et ne préjugent en rien de résultats futurs. Il est rappelé que les performances passées ne préjugent pas des performances futures et ne sont pas constantes dans le temps. Les informations légales concernant cet OPCVM, notamment les prospectus simplifiés et complets sont disponibles auprès de Oddo Asset Management ou sur le site Internet www.oddoam.fr.

Oddo Asset Management
Société de Gestion de Portefeuille agréée par l'Autorité des Marchés Financiers sous le n° d'agrément GP 99011.
SA au capital de 2 102 800€ RCS 340 902 857 Paris.
12 boulevard de la Madeleine – 75440 Paris Cedex 09 France – Tél. : 33 (0)1 44 51 85 00. www.oddoam.fr



ASSET MANAGEMENT